

SAP BusinessObjects Analysis

Tolga Can



SAP FORUM 2011

SAP BusinessObjects Analysis

SAP BusinessObjects Analysis Ürününe Genel Bakış

Ürün Özellikleri: SAP BusinessObjects Analysis, Edition for Microsoft Office

- MS Excel Analiz Aracı
- MS Powerpoint Analiz Aracı
- Demo Gösterisi

Product Details: SAP BusinessObjects Analysis, Edition for OLAP

- BO Client tabanlı Analiz Aracı
- Demo gösterisi

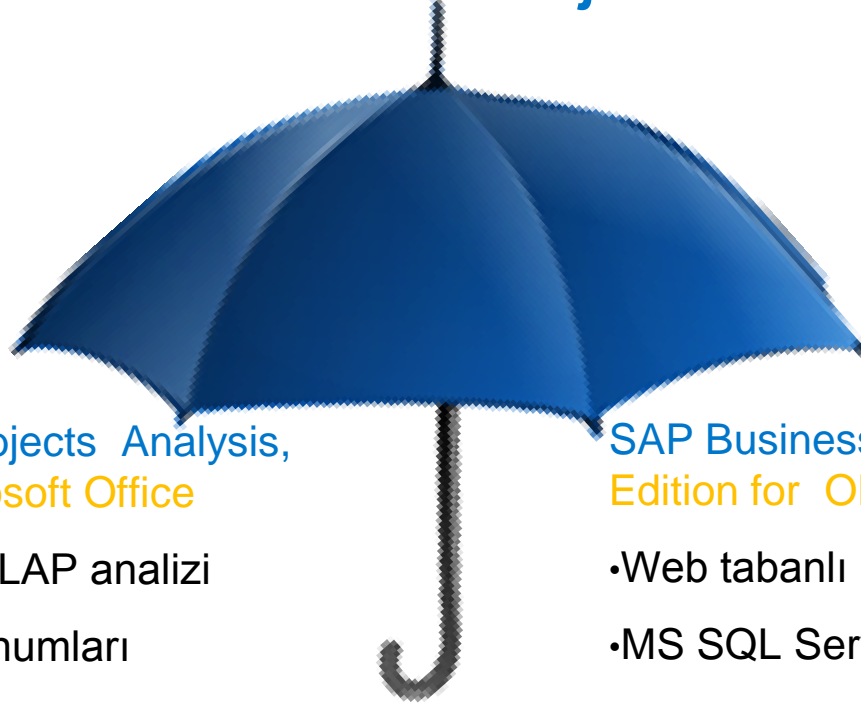
SAP BusinessObjects Analysis Ürününe Genel Bakış

- Business kullanıcılarının rapor ihtiyaçları için daha fazla otomasyonu ve daha fazla self servis BI kullanımını destekleme
- Microsoft office'e aşina kullanıcıların beklentilerini daha fazla tatmin edece excel tabanlı geliştirmeler
- MS Excel üzerinde çalışan ve çok boyutlu OLAP analizleri yapabileceğiniz görsel anlamda gelişmiş bir araç

➤ Bex analyzer'a çok daha geliştirilmiş fonksiyonlarıyla ve görselliğiyle önemli bir rakip

SAP BusinessObjects Analysis Ürününe Genel Bakış

SAP BusinessObjects Analysis



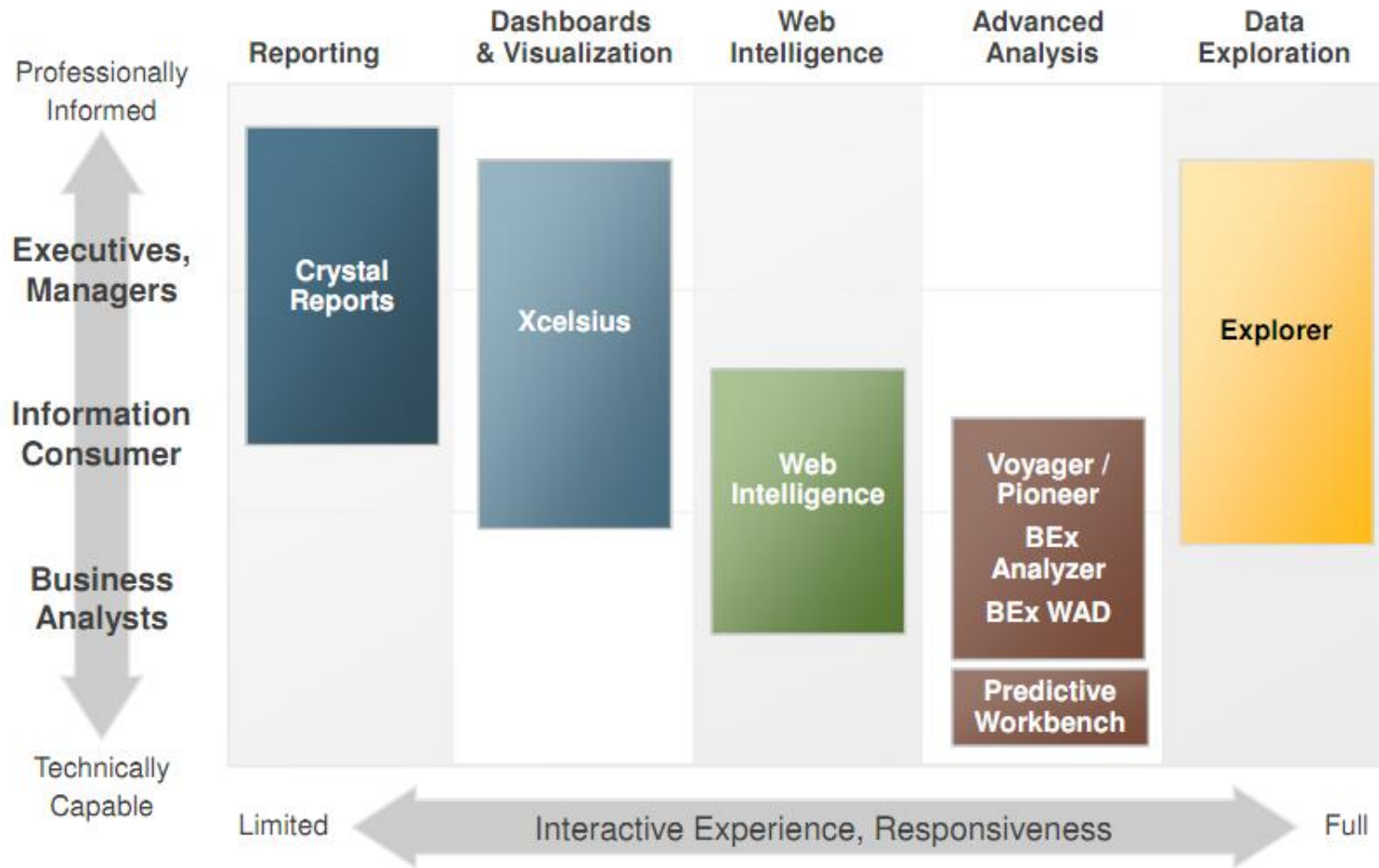
SAP BusinessObjects Analysis, Edition for Microsoft Office

- Excel Tabanlı OLAP analizi
- PowerPoint Sunumları
- SAP Netweaver ve SAP dahili raporlama imkanı

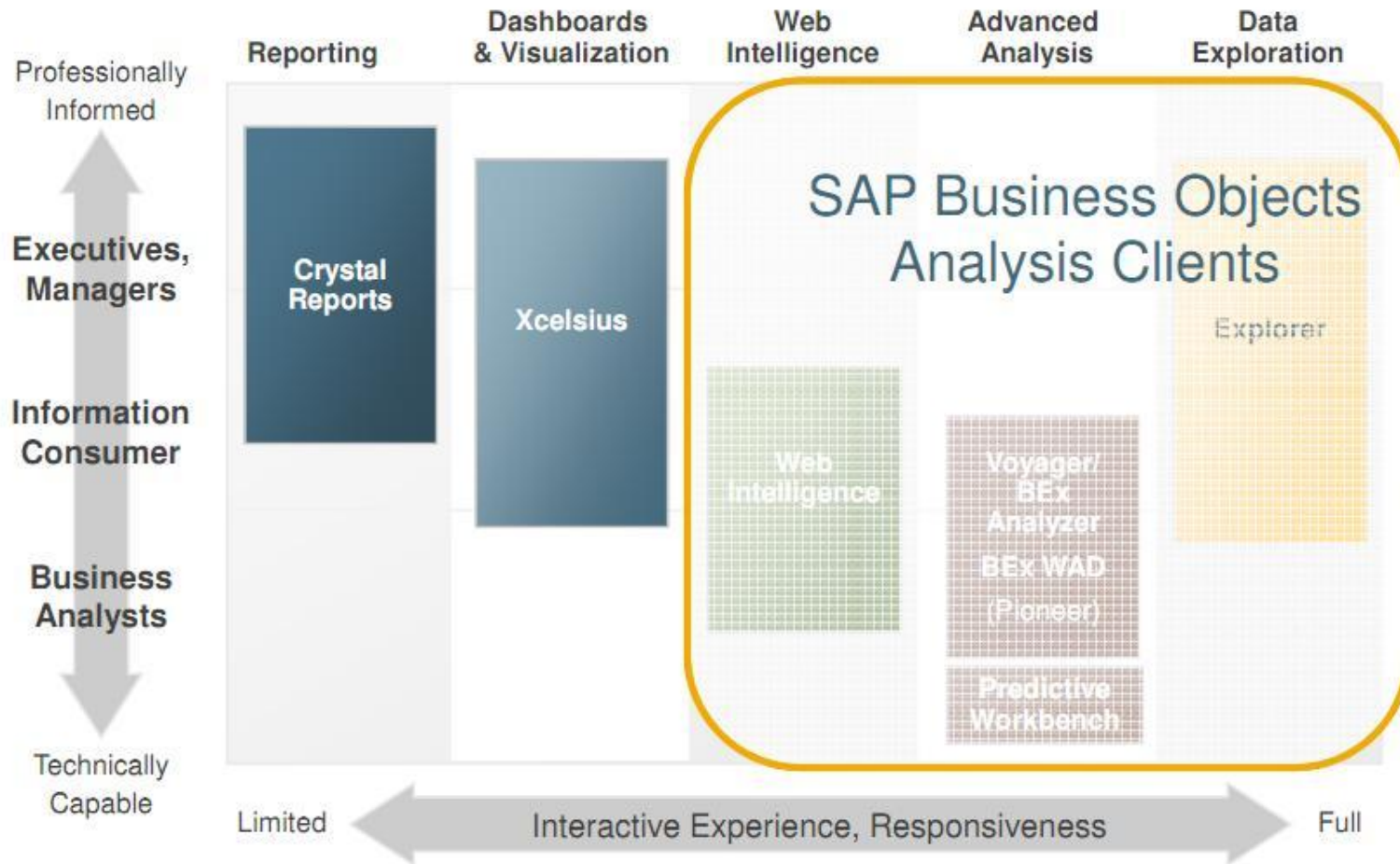
SAP BusinessObjects Analysis, Edition for OLAP

- Web tabanlı OLAP analizi
- MS SQL Server Analizi fonksiyonu
- SAP Netweaver raporlama imkanı

SAP BusinessObjects Analysis Ürününe Genel Bakış



SAP BusinessObjects Analysis Ürününe Genel Bakış





SAP BusinessObjects Analysis, Edition for Microsoft Office



SAP BusinessObjects Analysis

SAP BusinessObjects Analysis, Edition for Microsoft Office

➤ Hedef kullanıcı grubu

- BI profesyonel Kullanıcıları
- Business Kullanıcıları



➤ Fonksiyonları

- MS Excel de çok boyutlu OLAP analizi
- BW bütünleşik planlama için destek
- MS powerpointte hazırlayabileceğiniz sunumlar için Excel analizi desteği
- Güçlendirilmiş Workbook hazırlayabilme yetisi
- Çoklu OLAP kaynaklarını birleştirme

SAP BusinessObjects Analysis

SAP BusinessObjects Analysis, Edition for Microsoft Office

Excel'le bütünleşik data tool'u

Farklı olap kaynaklarından veriyi ekleyebilirsiniz

Aynı anda birden çok analizi rahatça yapabile kabiliyeti

Geliştirilmiş navigasyon paneli

Company code	Material Number	Sales quantity	Sales revenue
2780	Şirket A AA	151	652.69
2780	Şirket A AB	170	439.35
	Result	321	1,092.04
2790	Şirket B AA	111	612.69
2790	Şirket B AB	130	399.35
2790	Şirket B BA	111	612.69
2790	Şirket B BB	130	399.35
	Result	482	2,024.08

The interface also features a navigation panel on the right with a search bar and a tree view of data sources. The top ribbon includes tabs for Giriş, Ekle, Sayfa Düzeni, Formüller, Veri, Gözden Geçir, Görünüm, and Analysis. The Analysis tab is active, showing various data analysis tools like Grafik, Bilgi alanı, Filtre, Formüle, Slayt dönüştür, Araçlar, Görüntüle, Yenilemeyi duraklat, and Tasarım panosu.

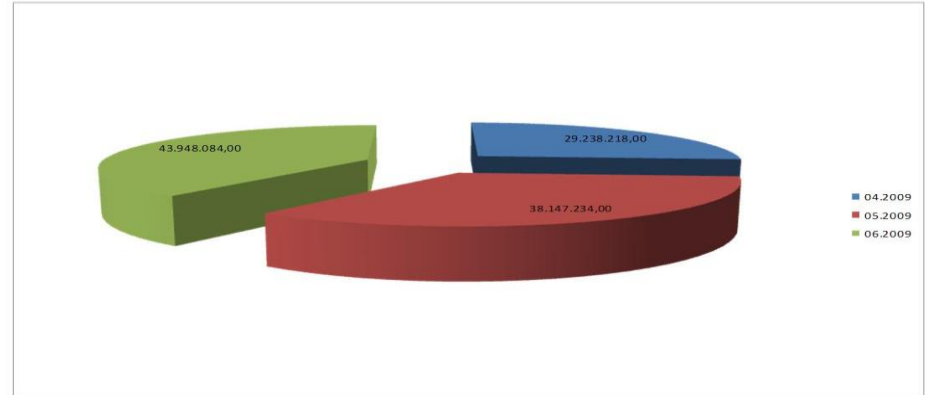
SAP BusinessObjects Analysis

SAP BusinessObjects Analysis, Edition for Microsoft Office

Powerpoint geliřtirmesi

- Excel üzerindeki eşzamanlı analizlerin power pointe aktarılması
- Excel üzerindeki görüntünün aktarımı
- Direk Bex querylerinin eklenmesi
- Web Intelligence & Crystal Reports ile çalışabilme

Sales Analysis



	PHC Sales	UC Sales	Gross Revenue
Cal. year / month	PHC	U/C	TRY
04.2009	29.238.218,00	55.937.099,0000	368.333.051,22
05.2009	38.147.234,00	73.573.487,0000	497.051.492,59
06.2009	43.948.084,00	85.951.891,0000	580.053.649,31
Overall Result	111.333.536,00	215.462.478,0000	1.445.438.193,12



SAP BusinessObjects Analysis

SAP BusinessObjects Analysis, Edition for Microsoft Office





SAP BusinessObjects Analysis, Edition for OLAP



SAP BusinessObjects Analysis

SAP BusinessObjects Analysis, Edition for OLAP

- Hedef kullanıcı grubu
 - Veri Analistleri



- Fonksiyonları
 - Web tabanlı ad-hoc OLAP analizi
 - Kişisel veya genel amaçlı OLAP workspace'leri yaratabilme
 - Web Intelligence & Crystal Reports ile çalışabilme

SAP BusinessObjects Analysis

SAP BusinessObjects Analysis, Edition for OLAP

The screenshot displays the SAP BusinessObjects Analysis interface. The top menu bar includes 'Home', 'Documents', and 'IBSS BO Analysis'. The main workspace is divided into several panes:

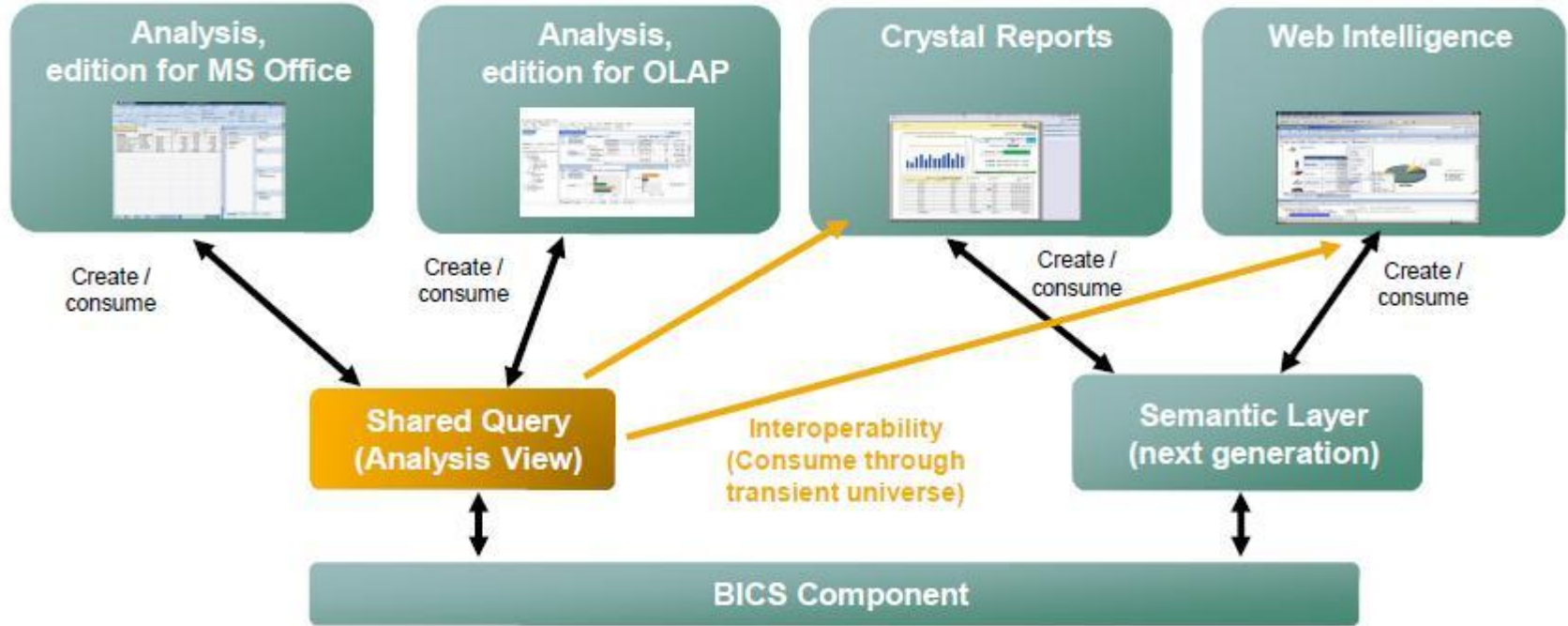
- Data Pane:** Shows a tree view of dimensions including Key Figures (Sales quantity, Sales revenue), Company code, Currency, Customer, Distribution Channel, Division, InfoProvider, Unit of measure, and Material Number.
- Layout Pane:** Contains 'Columns' (Division, Key Figures) and 'Rows' (Company code) sections.
- Analysis 1 Table:** A table with 3 rows and 2 columns. The columns are 'Sales quantity' and 'Sales revenue'. The rows are 'SUMME : Overall', '2780 : Şirket A', and '2790 : Şirket B'.

Company code	Sales quantity	Sales revenue
SUMME : Overall	803 KG	3,116.12 CHF
2780 : Şirket A	321 KG	1,092.04 CHF
2790 : Şirket B	482 KG	2,024.08 CHF
- Analysis 1 - Sub-Analysis 1:** A pie chart titled '90 / Sales quantity' showing 60.02% for Şirket A and 39.98% for Şirket B.
- Analysis 1 - Sub-Analysis 2:** A pie chart titled '90 / Sales revenue' showing 64.96% for Şirket A and 35.04% for Şirket B.
- Analysis 1 - Sub-Analysis 1 (Bar Chart):** A bar chart comparing Sales quantity and Sales revenue for Şirket A and Şirket B. The Y-axis ranges from 0 to 2200.
- Analysis 1 - Sub-Analysis 3 (Line Chart):** A line chart comparing Sales quantity and Sales revenue for Şirket A and Şirket B. The Y-axis ranges from 0 to 2200.

Annotations in the image:

- 'Auto update özelliği' (Auto update feature) points to the 'Auto Update' button in the top right.
- 'Web intelligence benzeri boyutları gösteren panel' (Panel showing dimensions like web intelligence) points to the 'Data' pane.
- 'Excel benzeri sayfa yapısı' (Excel-like page structure) points to the 'Background' pane.

SAP BusinessObjects Analysis ve BI 4.0 Client tool ilişkileri



•Analysis view sorgudan alınabilecek (Bex query view) benzeri yapıyı diğer SAP Business Objects Suite ürünleri ile kullanabilirsiniz

•Analysis view SAP BusinessObjects Analysis ile hazırlandıktan sonra her farklı araç (Web intelligence, Crystal Reports) kendi yetenekleri kapasitesinde bu datayı işleyebilir.

SAP BusinessObjects Analysis

SAP BusinessObjects Analysis, Edition for OLAP



SAP BusinessObjects Analysis Avantajları

- **Küpler ve sorgularla direkt çalışabilme (BICS connection)**
- **Sorguların birleştirilmesi zorunluluğunun kalkması**
- **BW data model değişikliklerine gerek duyulmaması**
- **BW 7.x ve BEx queries 3.5/7.x desteği**
- **Görüntü özellikleri ile kullanıcı memnuniyetinde artış**
- **Bex analyzer fonksiyonlarını tamamı ile destekleyebilme**
- **Workbookları BO platformunda saklayarak kolayca yayımlayabilme**



Teşekkürler!

İletişim Bilgileri:

Tolga Can
İş Zekası Danışmanı
IBSS Danışmanlık
tolga.can@ibss.com.tr

